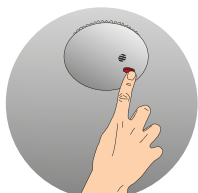


Tervehdys!

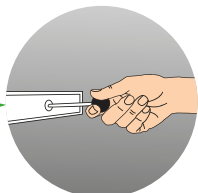
Kiitos, olet tehnyt hienon valinnan hankkiessasi LumoX pellettipolttimen.
Voit nyt alkaa nauttia puhtaasta pellettilämmöstä omassa takassa!
Malta kuitenkin hetki ja tutustu käyttö- ja turvallisuusohjeeseen huolellisesti.

Terveisin, Palomies Pasi.

LUMOX PELLETTIPOLTTIMEN TURVALLISUUSOHJE



Tarkista palovaroittimen kunto.




Varmista että savupelti on auki sekä tarkista polttolaitteen kunto ennen sytytystä.



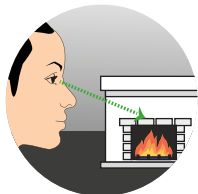
Älä käytä sytytysnestettä.



Sytytyksen jälkeen laitteeseen ei tule koskea eikä sitä tule siirtää tulisijasta.



Älä sulje savupeltiä ennen kuin hiilloskin on palanut loppuun.



Älä koskaan jätä tulta ilman valvontaa.




LUMOX

LUMOX EKOAIR PELLEPOLTTIMEN KÄYTTÖOHJE



Aseta LumoX pellettipoltin tulisijan takaseinämää vasten. Poltin säätyy syvyys- ja leveyssuunnassa, säädä poltin tulisijaasi sopivaksi. Jätä kuitenkin molemmille sivulle noin 10mm tilaa.



1. SYTYTYYS

Täytä poltin kaatamalla pellettiä kauttaaltaan polttimen arinan päälle siten että pellettijatja on taaksepäin nouseva. Pellettijatjan max korkeus n. 6cm, sytytä sytytyspalalla polttimen takaosasta, aseta sytytyspala kiinni takaosan ilmaohjaimen.



2. PELLETIN LISÄYS

Voit lisätä pellettiä hiillosvaiheessa vetämällä hiilloksen polttimen etuosaan ja lisäämällä pellettiä polttimen takaosaan korkeintaan 2l, pelletin tulee syttyä nopeasti. Älä lisää pellettiä hiilloksen päälle, syttyminen kestää kauan ja muodostaa paljon savua!

3. PUHDISTUS

Puhdista LumoX pellettipoltin jokaisen käytön jälkeen, tuhkien puhdistus tapahtuu pyyhkäisemällä tuhkat tulisijan omaan tuhkaluukkuun. LumoX pellettipolttimella voit polttaa takassasi puupellettiä ja puubrikettiä.



LUMOX

LUMOX PELLETTIPOLTTIMEN OSALUETTELO

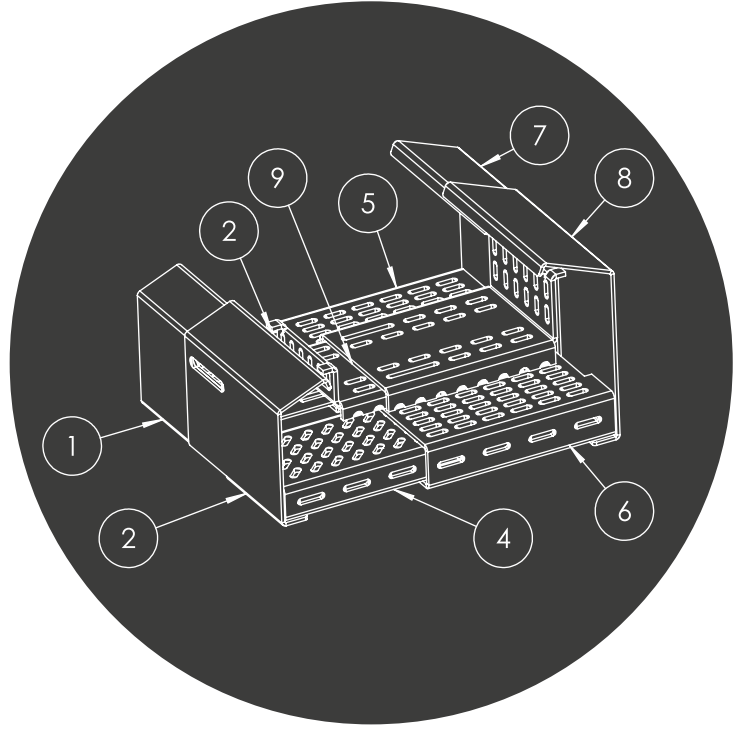
LumoX pellettipoltin toimitetaan asiakkaalle koottuna, ohessa polttimen osaluettelo.

Pultit: 8kpl M8x1.5 2kpl M6x2.0

Lukkokantapultti: 2kpl M8x3.0

Mutterit: 2kpl M8 2kpl M6

1. Pienempi etulevy
2. Isompi etulevy
3. Pienempi arina 1kpl
4. Pienempi arina 2kpl
5. Isompi arina 1kpl
6. Isompi arina 2kpl
7. Pienempi takalevy 1kpl
8. Isompi takalevy 2kpl
9. Ilmanohjain /Yläarina



Videoidut kokoamisohjeet kotisivuilla.

www.lumox.com